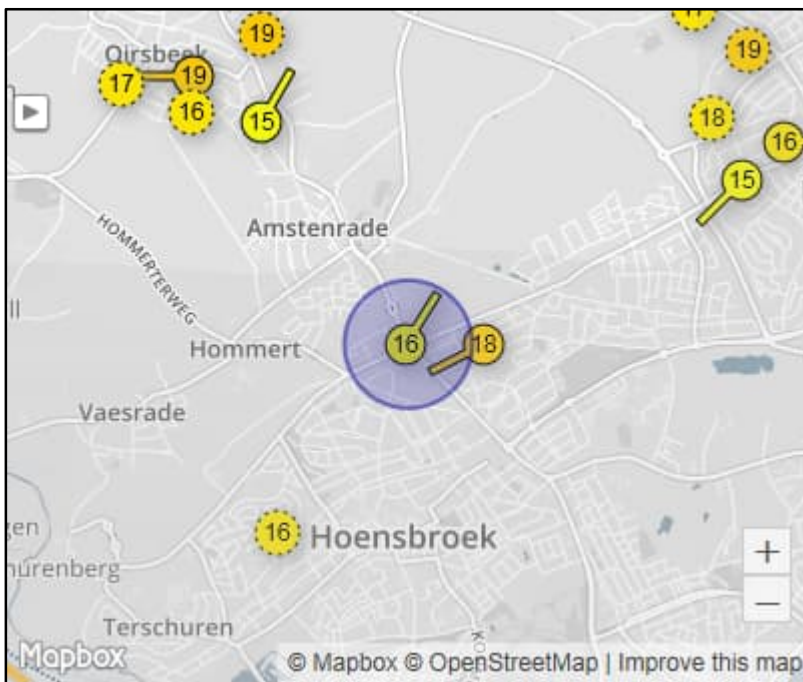


29 april:

- totaal 13 mm tot 00.00 uur
- piek 6 mm/uur = 17 l/s per ha

30 april:

- totaal 64 mm tot 00.00 uur
- piek 12 mm/uur = 34 l/s per ha



29 april:

- totaal 16 mm tot 00.00 uur
- piek 19 mm/uur = 53 l/s per ha

30 april:

- totaal 29 mm tot 00.00 uur
- piek 27 mm/uur = 75 l/s per ha

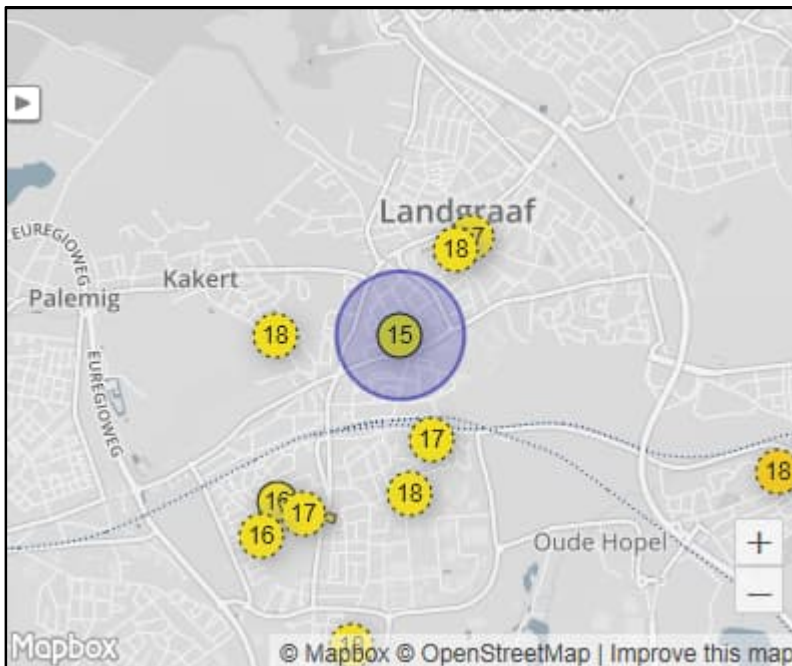


29 april:

- totaal 11 mm tot 00.00 uur
- piek 7 mm/uur = 20 l/s per ha

30 april:

- totaal 16 mm tot 00.00 uur
- piek 10 mm/uur = 28 l/s per ha



29 april:

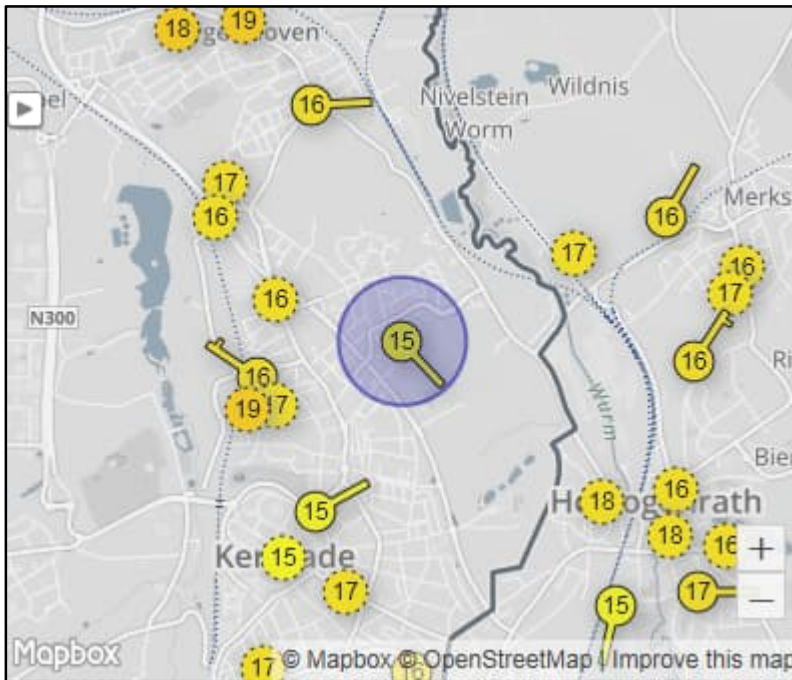
- totaal 26 mm tot 00.00 uur
- piek 48 mm/uur = 134 l/s per ha

30 april:

- totaal 22 mm tot 00.00 uur
- piek 31 mm/uur = 87 l/s per ha

29+30 april:

- totaal 48 mm in circa 3 uur (T=50 volgens KNMI)

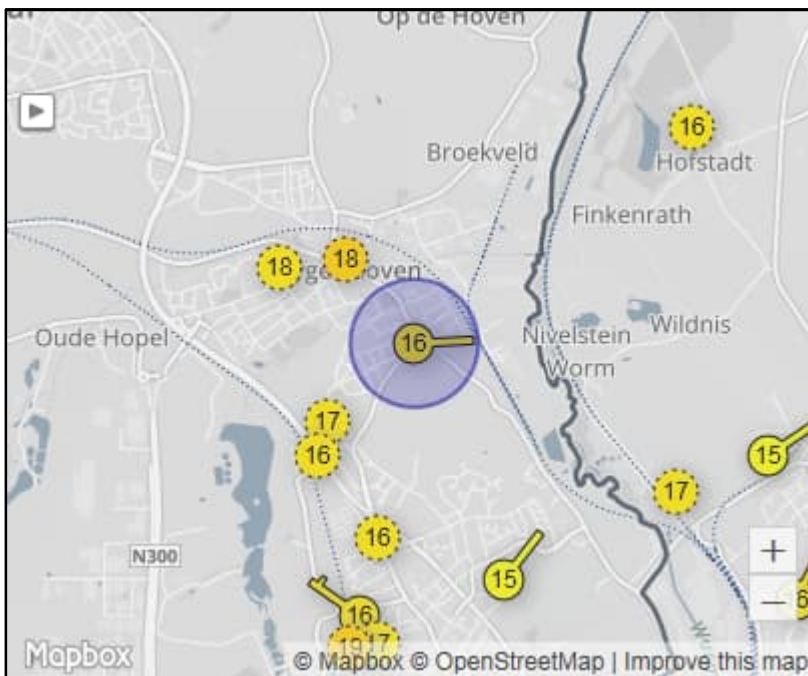


29 april:

- totaal 2 mm tot 00.00 uur

30 april:

- totaal 16,3 mm waarvan 15,5 mm binnen 5 min (T=100 volgens KNMI)
- piek 149 mm/uur = 414 l/s per ha

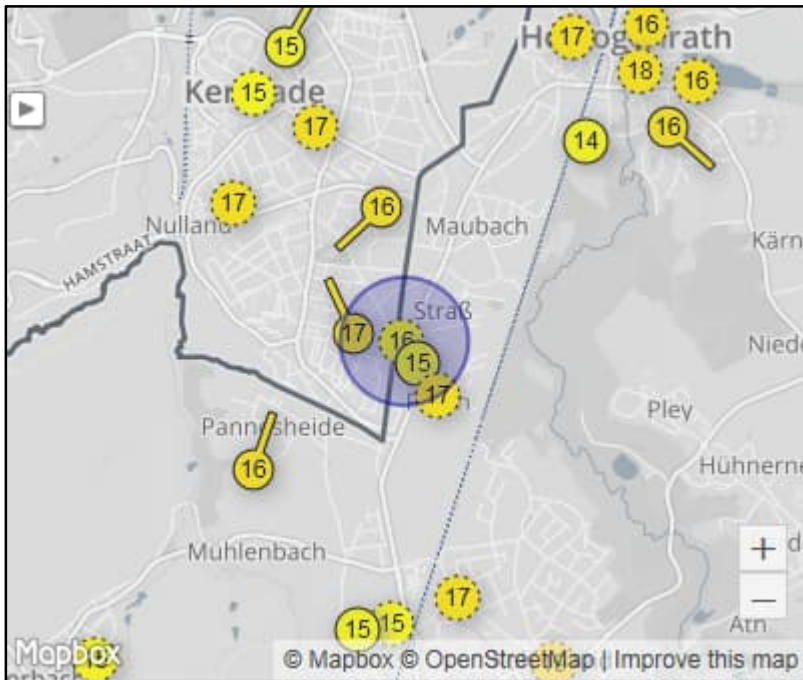


29 april:

- totaal 14 mm tot 00.00 uur
- piek 11 mm/uur = 31 l/s per ha

30 april:

- totaal 16 mm tot 00.00 uur
- piek 9 mm/uur = 25 l/s per ha

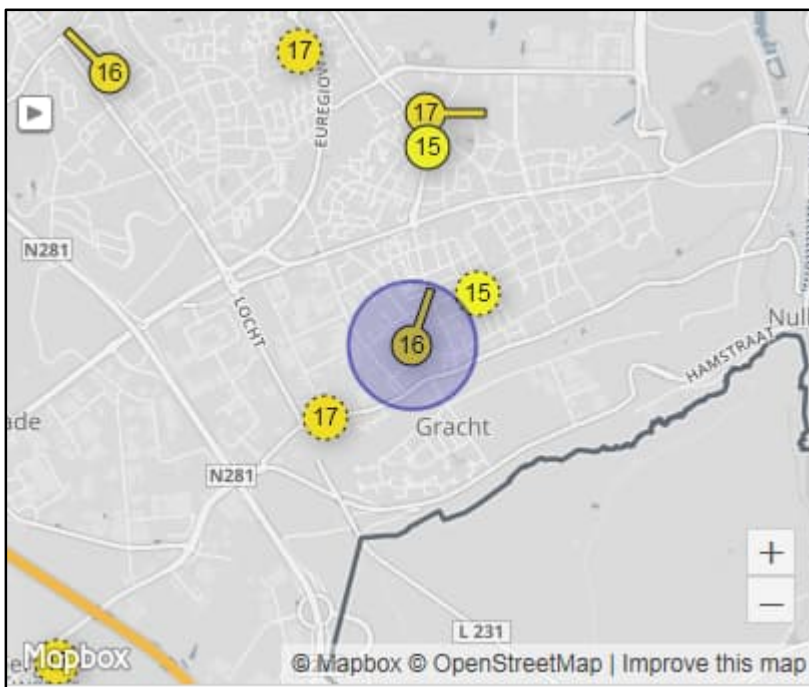


29 april:

- totaal 20 mm tot 00.00 uur
- piek 16 mm/uur = 45 l/s per ha

30 april:

- totaal 4 mm tot 00.00 uur



29 april:

- totaal 25 mm tot 00.00 uur
- piek 18 mm/uur = 50 l/s per ha

30 april:

- totaal 13 mm tot 00.00 uur
- piek 11 mm/uur = 31 l/s per ha

